

# Manuál k Teams

## Prerekvizity

- Registrace v IS VSTE
- Zapnuté externí služby v IS VSTE

## Nastavení office 365 v IS a zapnutí externích služeb

- Do vyhledávače napsat Externí služby ISu a rozkliknout je

The screenshot displays the VSTE Information System (IS) interface. At the top left is the VSTE logo and the text 'Informační systém'. Below this, there is a search bar with the text 'Externí služby ISu' and a magnifying glass icon. The search results are displayed in a list format with the following sections:

- APLIKACE:** 'Externí služby ISu' (highlighted with a red box and a red arrow pointing to it).
- NÁPOVĚDA:** 'Jaké jsou podmínky používání externích služeb ISu?' (with subtext 'Nápověda / Jiné / Přístup k externím službám') and 'Co znamená přijímat poštu v externí službě?' (with subtext 'Nápověda / Jiné / Přístup k externím službám').
- OSTATNÍ:** 'Microsoft Office 365 v ISu - svépomoc uživatelů' (with subtext 'Diskusní fóra') and 'Bartosek\_-\_Spolecne\_planovani\_vyrobnihoprocesu\_v\_logisticke\_siti.pdf' (with subtext 'Studijní materiály N\_DYV Dynamické plánování výroby, léto 2018').

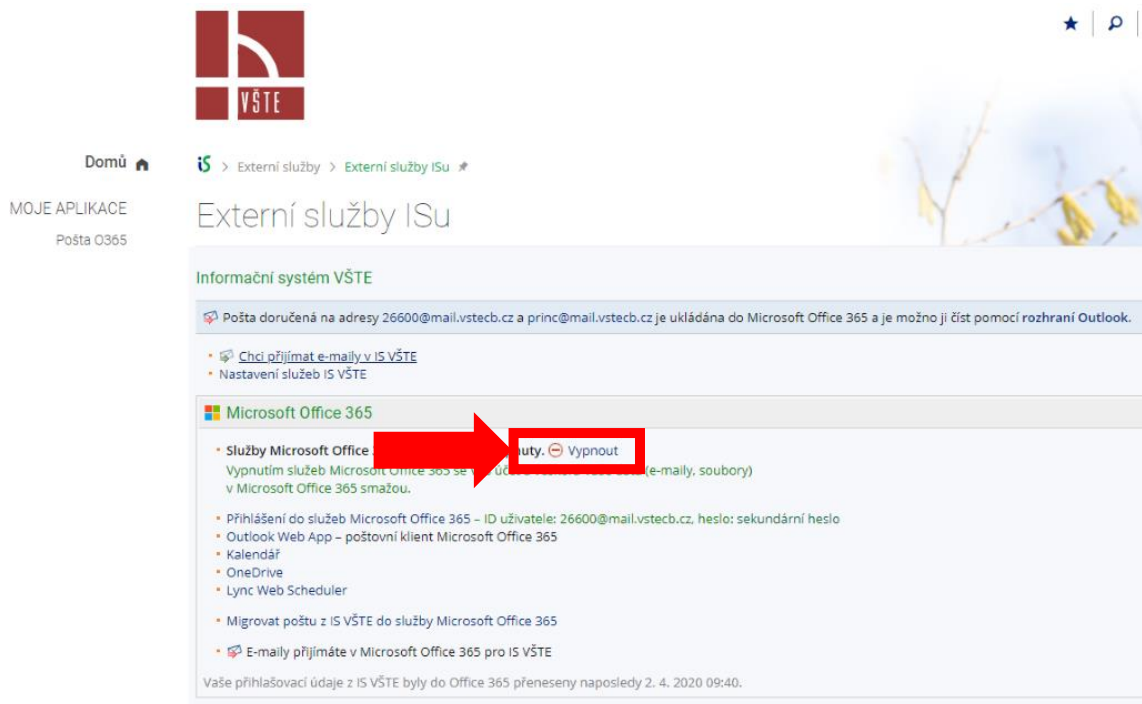
At the bottom of the search results, there is a search bar with the text 'Nenašli jste, co jste hledali?' and a button 'Najít více'. Below the search results, there are several navigation options:

- MOJE APLIKACE:** Pošta 0365
- DISKUSE:** Blogy
- OBCHODNÍ CENTRUM:** Moje objednávky
- E-LEARNING:** Dril, Nepředmětový
- PŘEDMĚTY:** Hledání předmětu, Syllaby
- PUBLIKACE:** Repozitář

At the bottom right, there is a link 'Více aplikací'.

## Zapnutí externích služeb

- Zapnout externí služby



Domů > Externí služby > Externí služby ISu

MOJE APLIKACE  
Pošta O365

### Externí služby ISu

Informační systém VŠTE

Pošta doručená na adresy 26600@mail.vstecb.cz a princ@mail.vstecb.cz je ukládána do Microsoft Office 365 a je možno ji číst pomocí rozhraní Outlook.

- [Chci přijímat e-maily v IS VŠTE](#)
- [Nastavení služeb IS VŠTE](#)

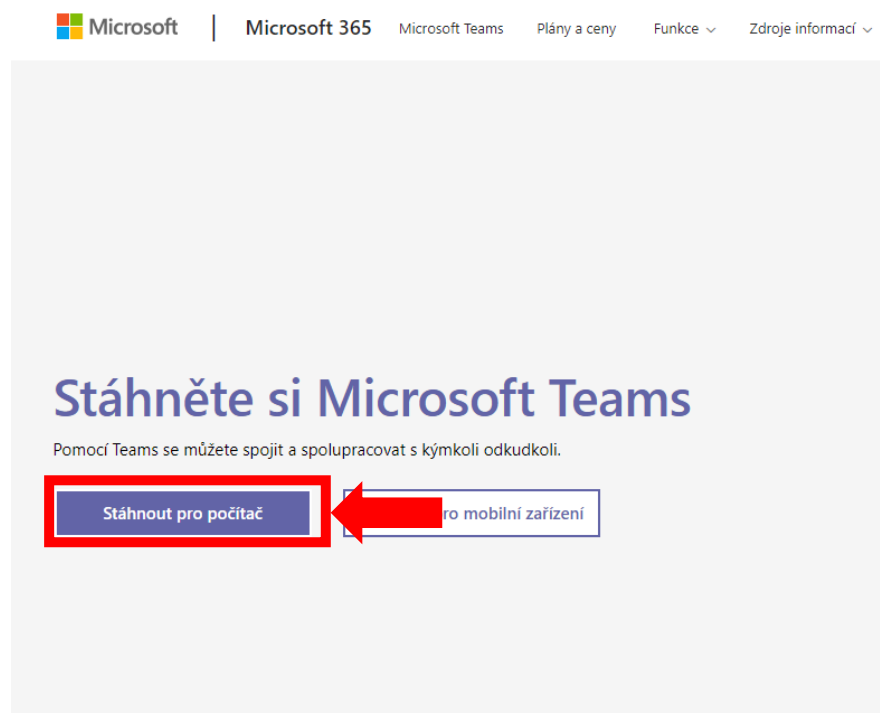
#### Microsoft Office 365

- **Služby Microsoft Office** **Vypnout**
- Vypnutím služeb Microsoft Office 365 se všechny údaje (e-maily, soubory) v Microsoft Office 365 smažou.
- Přihlášení do služeb Microsoft Office 365 – ID uživatele: 26600@mail.vstecb.cz, heslo: sekundární heslo
- Outlook Web App – poštovní klient Microsoft Office 365
- Kalendář
- OneDrive
- Lync Web Scheduler
- Migrovat poštu z IS VŠTE do služby Microsoft Office 365
- E-maily přijímáte v Microsoft Office 365 pro IS VŠTE

Vaše přihlašovací údaje z IS VŠTE byly do Office 365 přeneseny naposledy 2. 4. 2020 09:40.

## Stáhnout Teams pro Počítač

- Na stránce <https://www.microsoft.com/cs-cz/microsoft-365/microsoft-teams/download-app> stáhnout aplikaci pro Počítač
- Nainstalovat podle postupu na obrazovce



Microsoft | Microsoft 365 Microsoft Teams Plány a ceny Funkce v Zdroje informací v

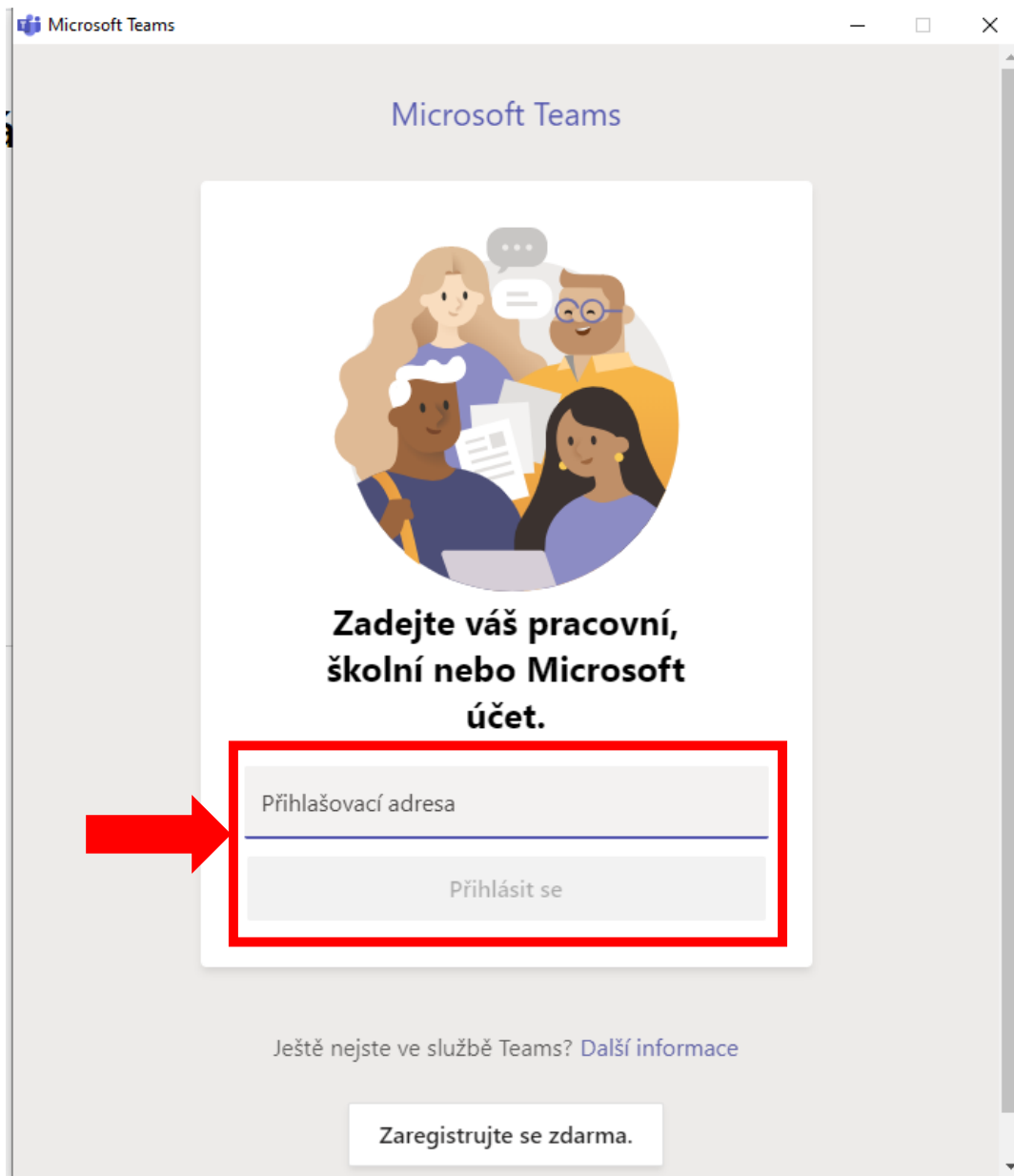
## Stáhněte si Microsoft Teams

Pomocí Teams se můžete spojit a spolupracovat s kýmkoli odkudkoli.

**Stáhnout pro počítač** **Stáhnout pro mobilní zařízení**

## Přihlášení do Teams

- Po nainstalování se přihlásit pod svým aliasem nebo učem <učo/alias> @mail.vstecb.cz



## Začít používat aplikaci Teams

- Pro podrobný manuál, jak používat aplikaci Teams navštivte stránku: <https://support.office.com/cs-cz/article/v%C3%ADt%C3%A1-v%C3%A1s-aplikace-microsoft-teams-b98d533f-118e-4bae-bf44-3df2470c2b12>

## V případě problémů

- Obratě se na telefonní číslo 775 867 040 IT oddělení
- Nebo na email podpora@mail.vstecb.cz