



# Odborná praxe

---

DOMINIK DOLEJŠ 25104



- Holdingová společnost se sídlem v Essenu
- Dvojka na trhu
- Elektřina a zemní plyn
- 70000 zaměstnanců
- 50mil. Zákazníků
- Distribuční síť

# Strategický management

---

- Pravidelné meetingy s představenstvem
- Strategické cíle
- Finanční zhodnocení situace a projektů
- Strategická situační analýza

# Marketing a vnější/vnitřní prostředí

---

- Zhodnocení konkurence na trhu
- Marketingový výzkum – zákaznický výzkum
- Marketingový mix - cenotvorba, správa produktového portfolia, **propagace, distribuce**

# Účetnictví

---

- Hospodářské operace v milionech
- Komplexnost
- Odbornost
- Zodpovědnost

# Vzdělávání, nábor

---

- Organizace podnikového vzdělávání
- Přijímání pracovníků
- Adaptace
- Výkon zaměstnanců a motivace

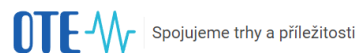
# Náklady a hospodářská situace

---

- Optimalizace procesů-kontrola ceníků
- Osobní náklady zaměstnanců – školení a kurzy – komunikace a PBI
- Hospodářská situace na základě účetnictví oddělení

# Vlatsní projekt

Z tohoto:



Pro registrované účastníky a výrobce POZE: [Portál CS OTE](#) [Sandbox](#) [Q](#) [in](#) [EN](#)

- O společnosti
- Smluvní partneři
- Risk management
- Krátkodobé trhy
- Statistika**
- Dokumentace
- Záruky původu a povolenky
- Podpora a výrobní zdroje
- Pro média

## Statistika

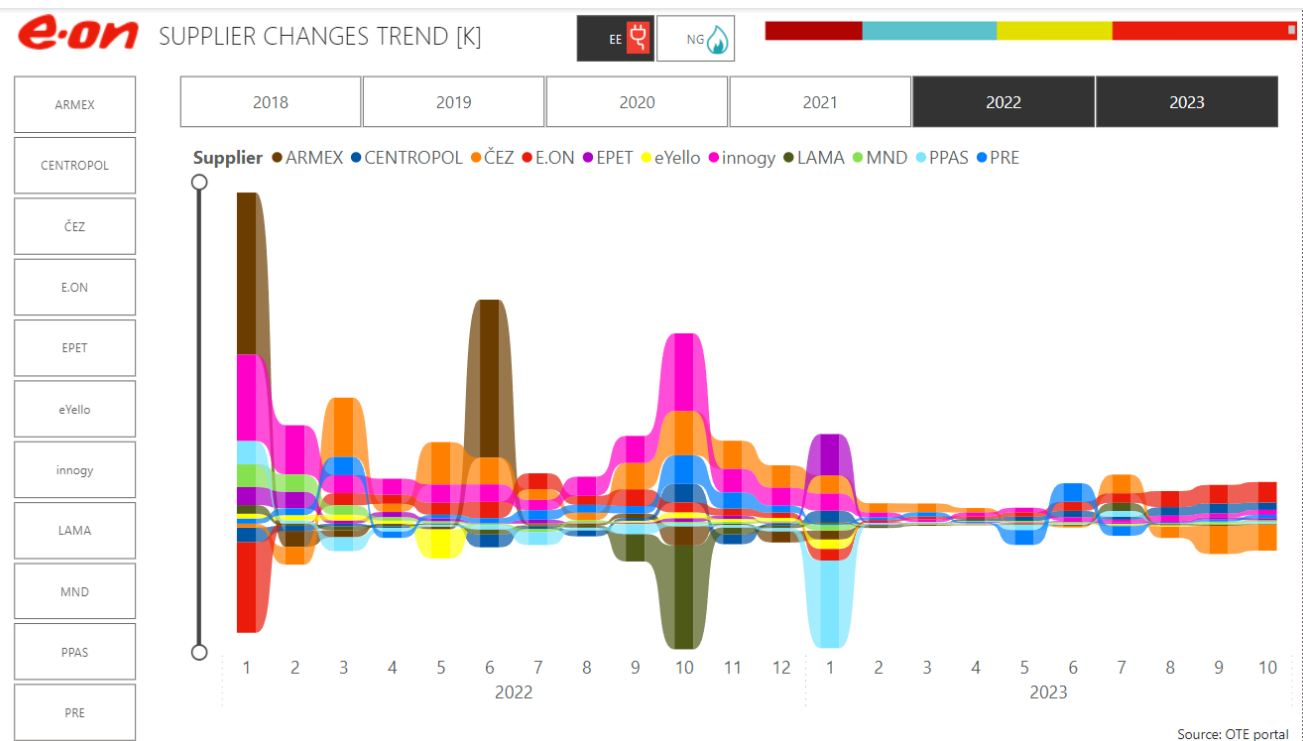
### Počty OPM dodavatelů v CS OTE

< 2023 >

Dodavatel/měsíc	1	2	3	4	5	6	7	8	9
2 Energy s.r.o.						166	191	213	2
ALPIQ ENERGY SE	3 404	3 404	3 404	3 398	3 395	3 390	3 371	3 360	3 1
Amper Market, a.s.	899	891	876	824	824	824	821	815	8
AP ENERGO s.r.o.	142	148	149	149	150	149	149	150	1
ARMEX ENERGY a.s.	44 958	44 658	44 574	44 486	44 493	44 560	44 476	44 383	44 2
Avia Energo, s.r.o.	525	524	523	522	521	520	516	516	5
AZ Energies s.r.o.	2 563	2 544	2 534	2 558	2 541	2 557	2 572	2 585	2 5
Best New Energy, s.r.	136	135	135	135	135	137	135	135	1
bezDodavatele a.s.	2 011	2 114	2 252	2 422	2 718	2 992	3 363	3 715	4 0
BIDLÍ energie, a.s.	7 939	7 837	7 747	7 698	7 810	7 975	7 998	8 064	8 1
CARBOUNION BOHEMIA,	732	688	581	555	528	516	495	481	4
CEFIL s.r.o.	231	231	231	232	232	232	234	235	2
CENTROPOL ENERGY, a.	220 208	220 022	220 099	220 530	221 525	223 053	223 739	225 770	228 1

- Odchylky - elektřina
- Odchylky - plyn
- Typové diagramy dodávek elektřiny
- Typové diagramy dodávek plynu
- Statistika POZE
- Zbytkový energetický mix
- Měsíční zpráva elektřina**
  - Počet reklamací
  - Změny dodavatele
  - Systémová odchylka
  - Počty OPM dodavatelů v CS OTE**
  - Statistické údaje LDS
- Měsíční zpráva plyn
- Roční zpráva
- Vážený průměr ceny regulační energie
- Mapy ke stažení
- kompenzace nepřímých nákladů (CO2)

Toto:





# Zpracování dat

Z tohoto:

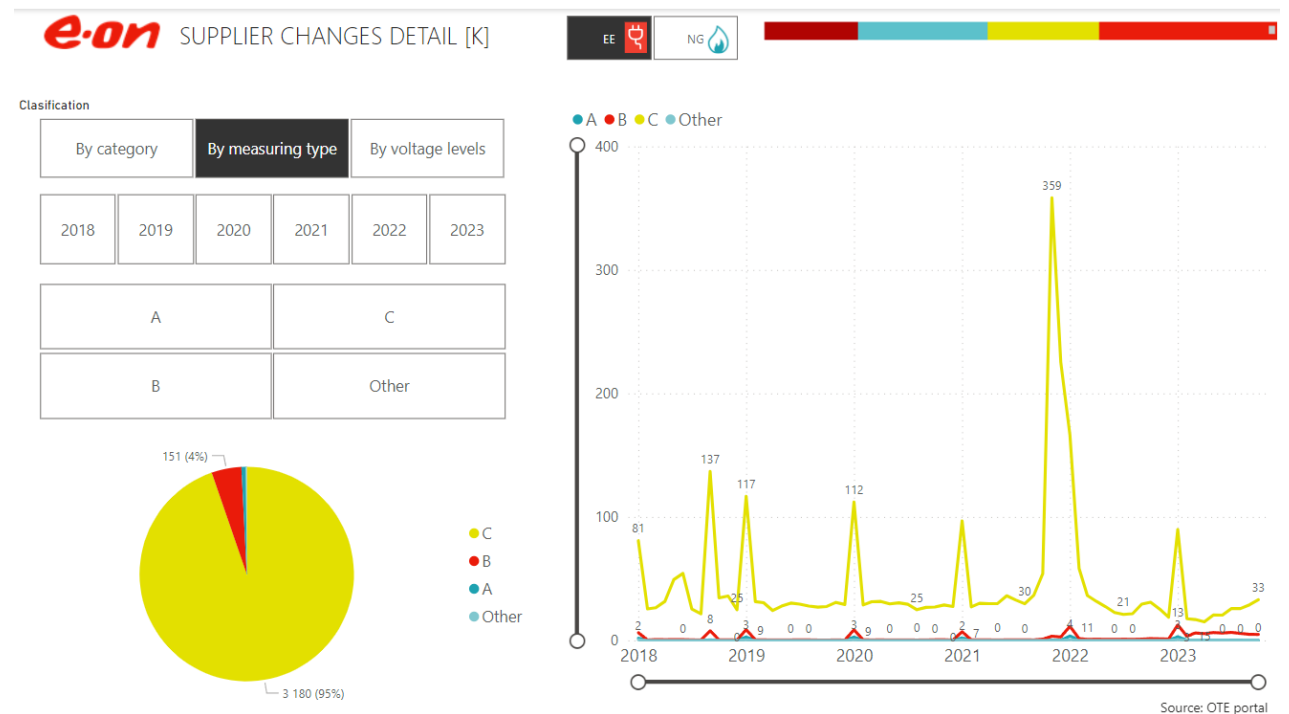
## Statistika

### Změny dodavatele

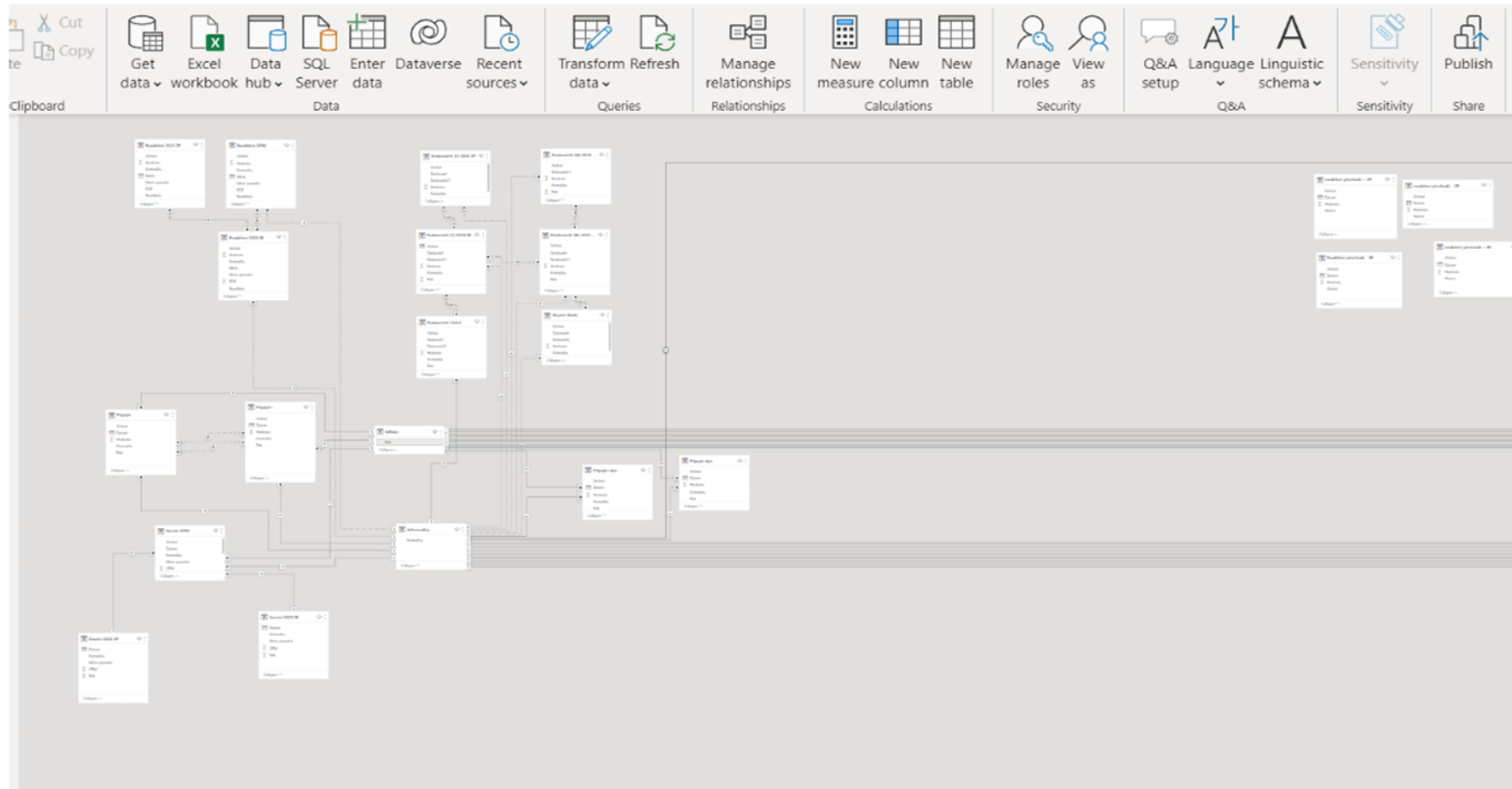
< 2023 >

Měsíc	Celkem	Podle typu měření				Podle napěťových hladin				Podle kateg		
		OPM	A	B	C	dopočtová	VVN	VN	NN	nezjištěno	VO	VYR
Leden	106 227	3 071	12 604	89 862	690	24	4 787	100 732	684	3 536	2 982	65 406
Únor	21 228	178	3 350	17 661	39	1	166	21 026	35	125	2 624	5 055
Březen	23 170	125	6 064	16 961	20	1	104	23 047	18	59	4 771	5 987
Duben	20 818	140	5 535	15 128	15	14	127	20 663	14	81	4 611	4 398
Květen	27 135	122	6 406	20 586	21	0	124	26 990	21	80	5 061	5 968
Červen	26 602	117	6 019	20 455	11	0	123	26 468	11	79	4 547	5 734
Červenec	32 551	191	6 518	25 826	16	4	258	32 276	13	179	4 693	8 478
Srpen	31 756	193	5 717	25 844	2	0	172	31 582	2	118	3 993	6 500
Září	33 978	127	4 968	28 864	19	1	144	33 816	17	94	3 444	6 320
Říjen	38 009	178	4 888	32 936	7	0	171	37 832	6	110	3 038	6 648
Listopad	41 933	145	3 653	38 114	21	0	161	41 752	20	101	2 049	5 818
Celkem rok	403 407	4 587	65 722	332 237	861	45	6 337	396 184	841	4 562	41 813	126 312

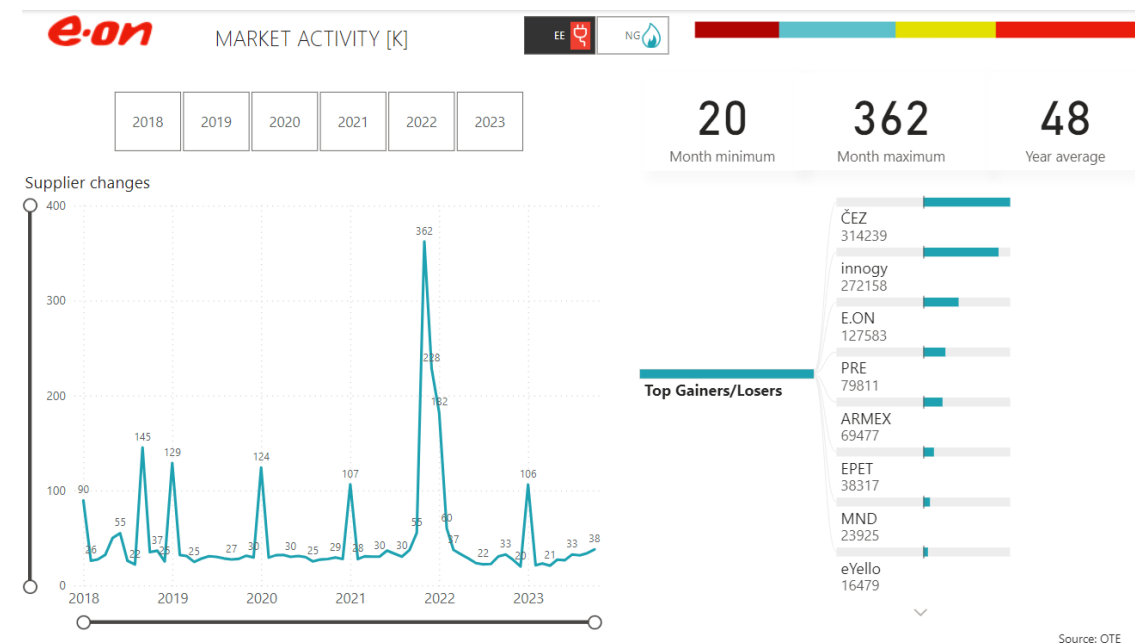
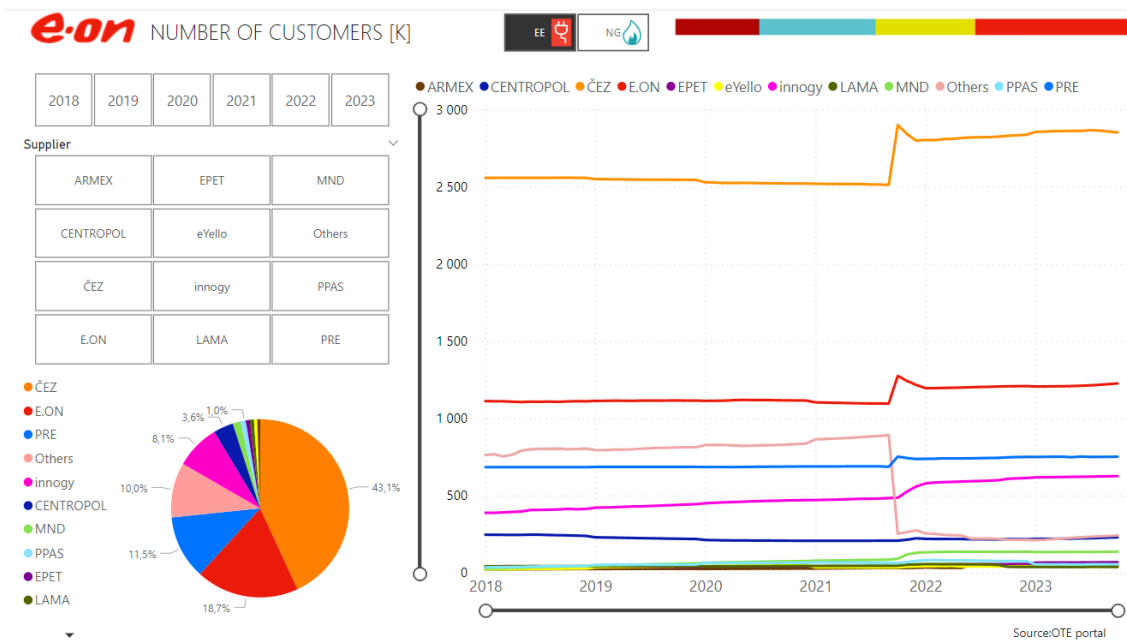
Toto:



# Vazbení



# Příklady výsledků



# Děkuji za pozornost

---

# Zdroje

---

Server OTE: <https://www.ote-cr.cz/cs>